



ФЕДЕРАЛЬНАЯ СЛУЖБА
ГОСУДАРСТВЕННОЙ СТАТИСТИКИ

Об индексах потребительских цен



за март 2022 года



ФЕДЕРАЛЬНАЯ СЛУЖБА
ГОСУДАРСТВЕННОЙ СТАТИСТИКИ

Об индексах потребительских цен

Липецкой области

за март 2022 года

- 01 ИНДЕКСЫ ПОТРЕБИТЕЛЬСКИХ ЦЕН
В % К ПРЕДЫДУЩЕМУ МЕСЯЦУ
- 02 ИНДЕКСЫ ПОТРЕБИТЕЛЬСКИХ ЦЕН
В % К ДЕКАБРЮ ПРЕДЫДУЩЕГО ГОДА
- 03 ИНДЕКСЫ ПОТРЕБИТЕЛЬСКИХ ЦЕН
В % К СООТВЕТСТВУЮЩЕМУ ПЕРИОДУ
ПРЕДЫДУЩЕГО ГОДА
- 04 ИНДЕКСЫ ЦЕН НА ОТДЕЛЬНЫЕ ГРУППЫ
И ВИДЫ ПРОДОВОЛЬСТВЕННЫХ ТОВАРОВ
В % К ПРЕДЫДУЩЕМУ МЕСЯЦУ
- 05 ИНДЕКСЫ ЦЕН НА ОТДЕЛЬНЫЕ ГРУППЫ
И ВИДЫ НЕПРОДОВОЛЬСТВЕННЫХ ТОВАРОВ
В % К ПРЕДЫДУЩЕМУ МЕСЯЦУ
- 06 ИНДЕКСЫ ЦЕН И ТАРИФОВ НА ОТДЕЛЬНЫЕ
ВИДЫ УСЛУГ В % К ПРЕДЫДУЩЕМУ МЕСЯЦУ
- 07 ИНДЕКСЫ ПОТРЕБИТЕЛЬСКИХ ЦЕН
НА ОВОЩИ В % К ПРЕДЫДУЩЕМУ МЕСЯЦУ
- 08 ИНДЕКСЫ ПОТРЕБИТЕЛЬСКИХ ЦЕН
ПО ОБЛАСТЯМ ЦЕНТРАЛЬНО-ЧЕРНОЗЕМНОГО
РАЙОНА В % К ПРЕДЫДУЩЕМУ МЕСЯЦУ





ИНДЕКСЫ ПОТРЕБИТЕЛЬСКИХ ЦЕН

МАРТ 2022 ГОДА В % К ПРЕДЫДУЩЕМУ МЕСЯЦУ

ИПЦ

107,16

Все товары

107,99



Продовольственные товары

105,05



Непродовольственные товары

111,36

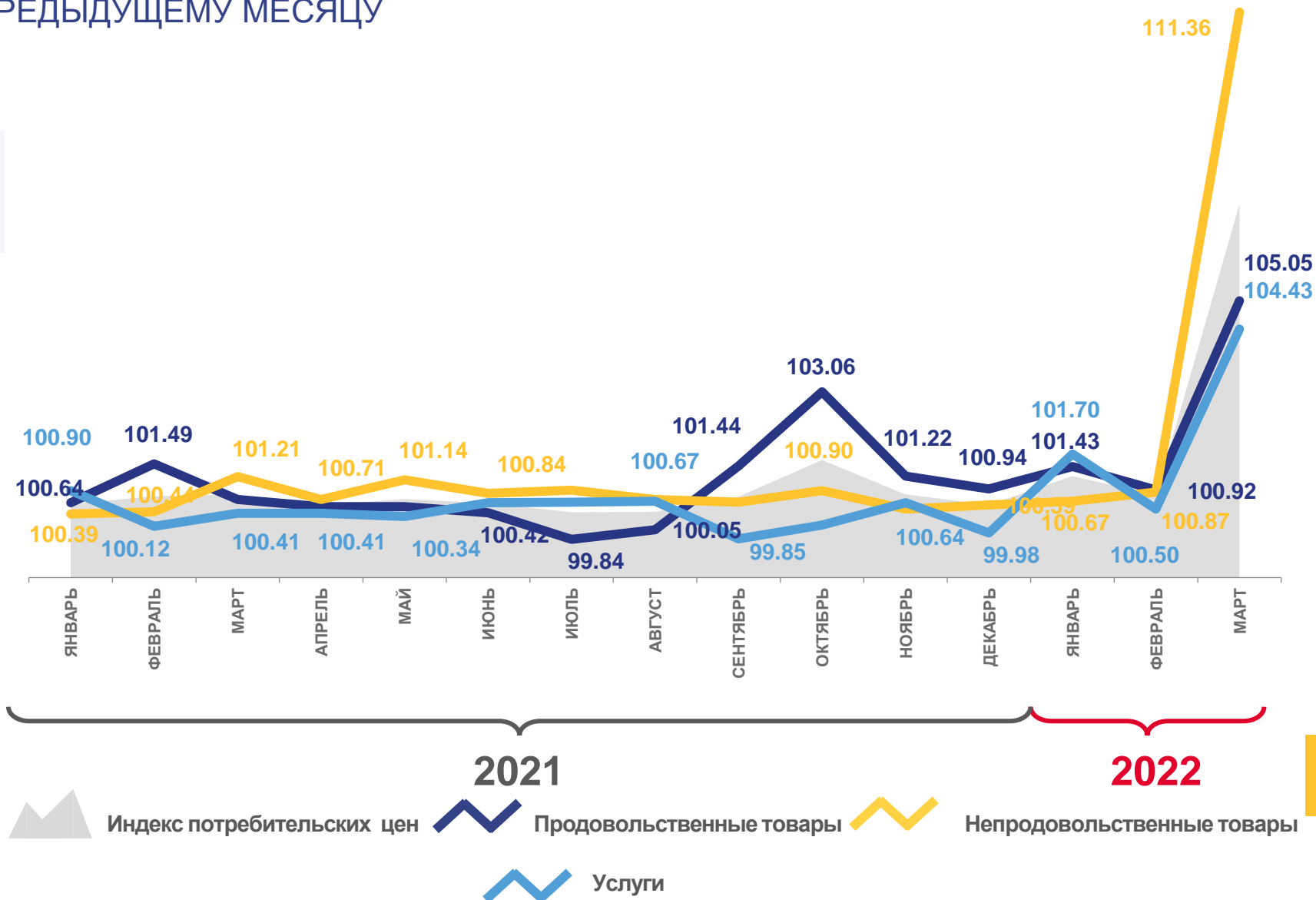


Услуги

104,43

Базовый ИПЦ

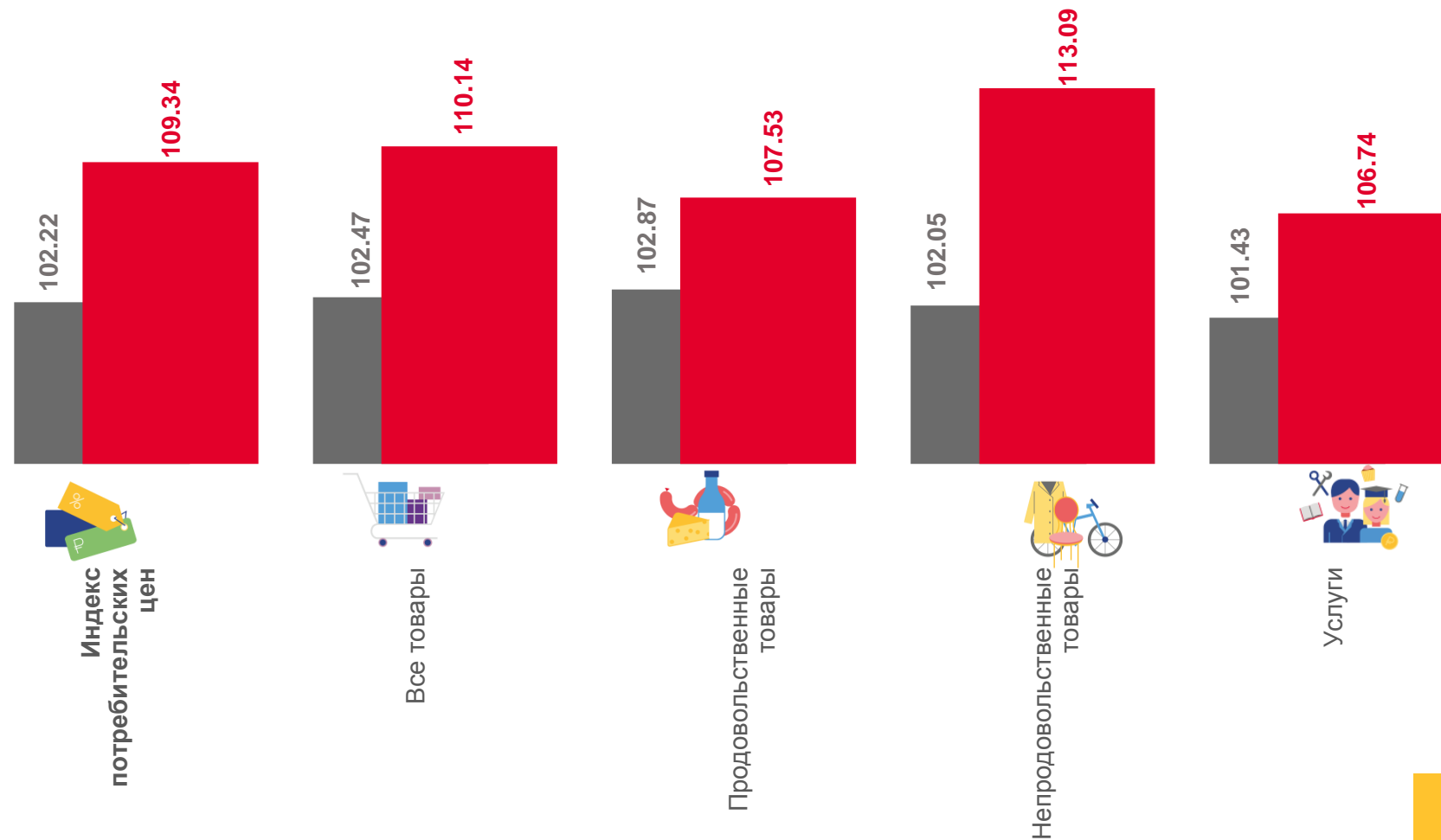

108,85





ИНДЕКСЫ ПОТРЕБИТЕЛЬСКИХ ЦЕН

МАРТ 2022 ГОДА В % К ДЕКАБРЮ ПРЕДЫДУЩЕГО ГОДА



■ Март 2021 г. к декабрю 2020 г.

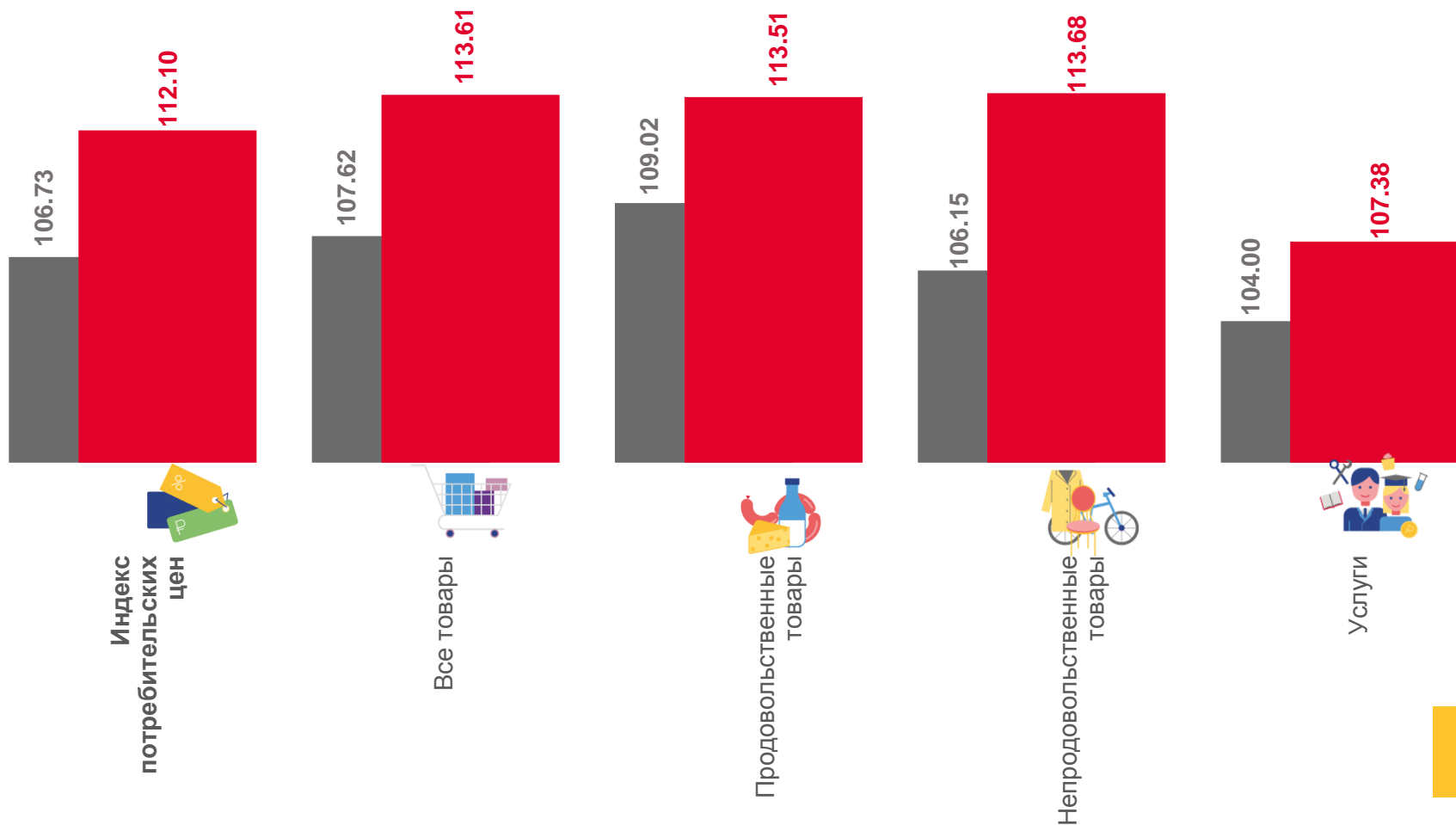
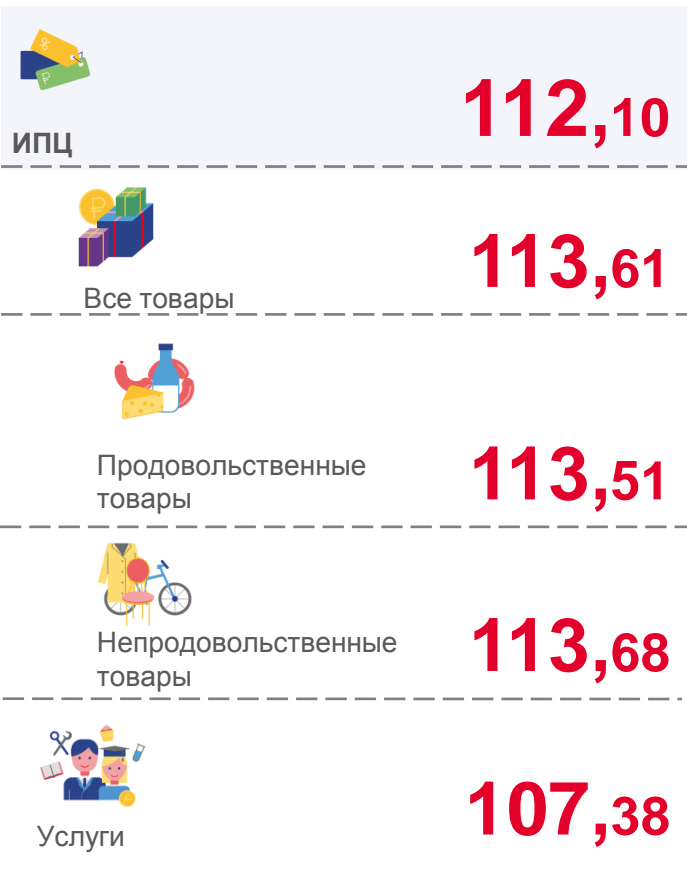
■ Март 2022 г. к декабрю 2021 г.





ИНДЕКСЫ ПОТРЕБИТЕЛЬСКИХ ЦЕН

ЯНВАРЬ–МАРТ 2022 ГОДА В % К СООТВЕТСТВУЮЩЕМУ ПЕРИОДУ ПРЕДЫДУЩЕГО ГОДА



■ Январь - март 2021 г. к январю-марту 2020 г.

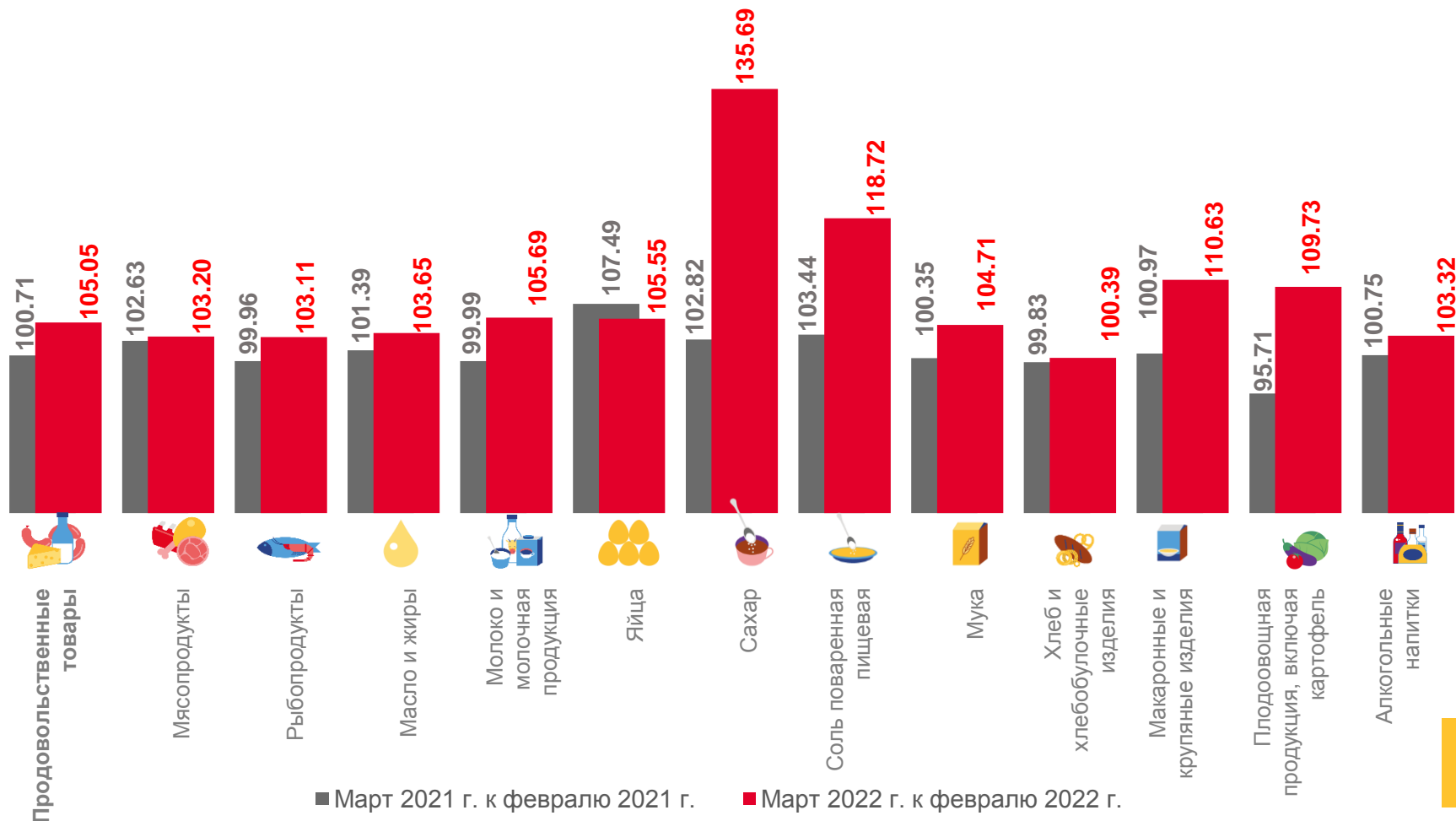
■ Январь - март 2022 г. к январю-марту 2021 г.





ИНДЕКСЫ ЦЕН НА ОТДЕЛЬНЫЕ ГРУППЫ И ВИДЫ ПРОДОВОЛЬСТВЕННЫХ ТОВАРОВ

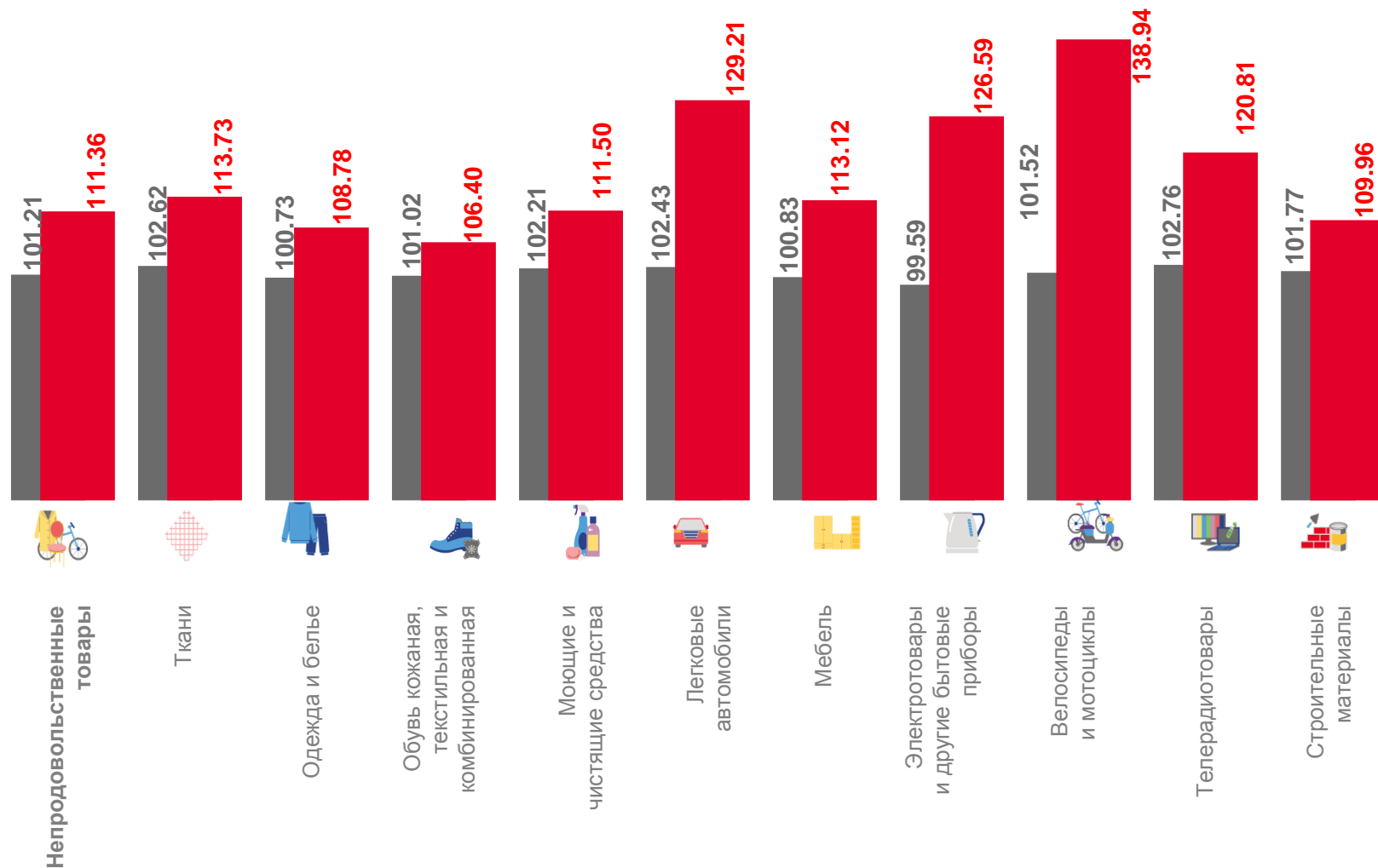
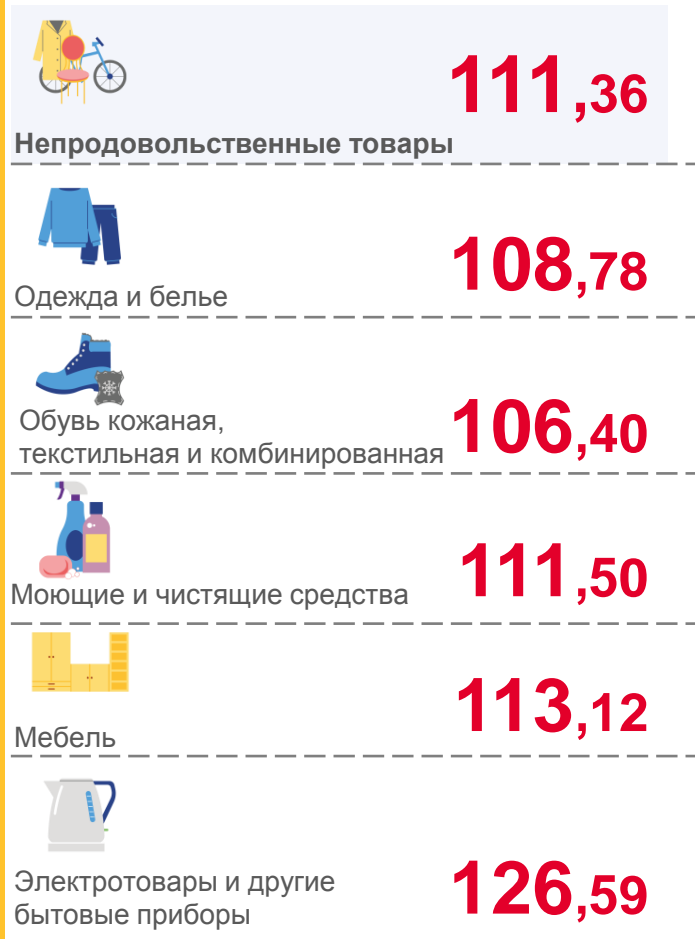
МАРТ 2022 ГОДА В % К ПРЕДЫДУЩЕМУ МЕСЯЦУ





ИНДЕКСЫ ЦЕН НА ОТДЕЛЬНЫЕ ГРУППЫ И ВИДЫ НЕПРОДОВОЛЬСТВЕННЫХ ТОВАРОВ

МАРТ 2022 ГОДА В % К ПРЕДЫДУЩЕМУ МЕСЯЦУ



■ Март 2021 г. к февралю 2021 г. ■ Март 2022 г. к февралю 2022 г.





ИНДЕКСЫ ЦЕН И ТАРИФОВ НА ОТДЕЛЬНЫЕ ВИДЫ УСЛУГ

МАРТ 2022 ГОДА В % К ПРЕДЫДУЩЕМУ МЕСЯЦУ



Услуги

104,43



Бытовые услуги

103,03



Услуги связи

102,80



Коммунальные услуги

100,00



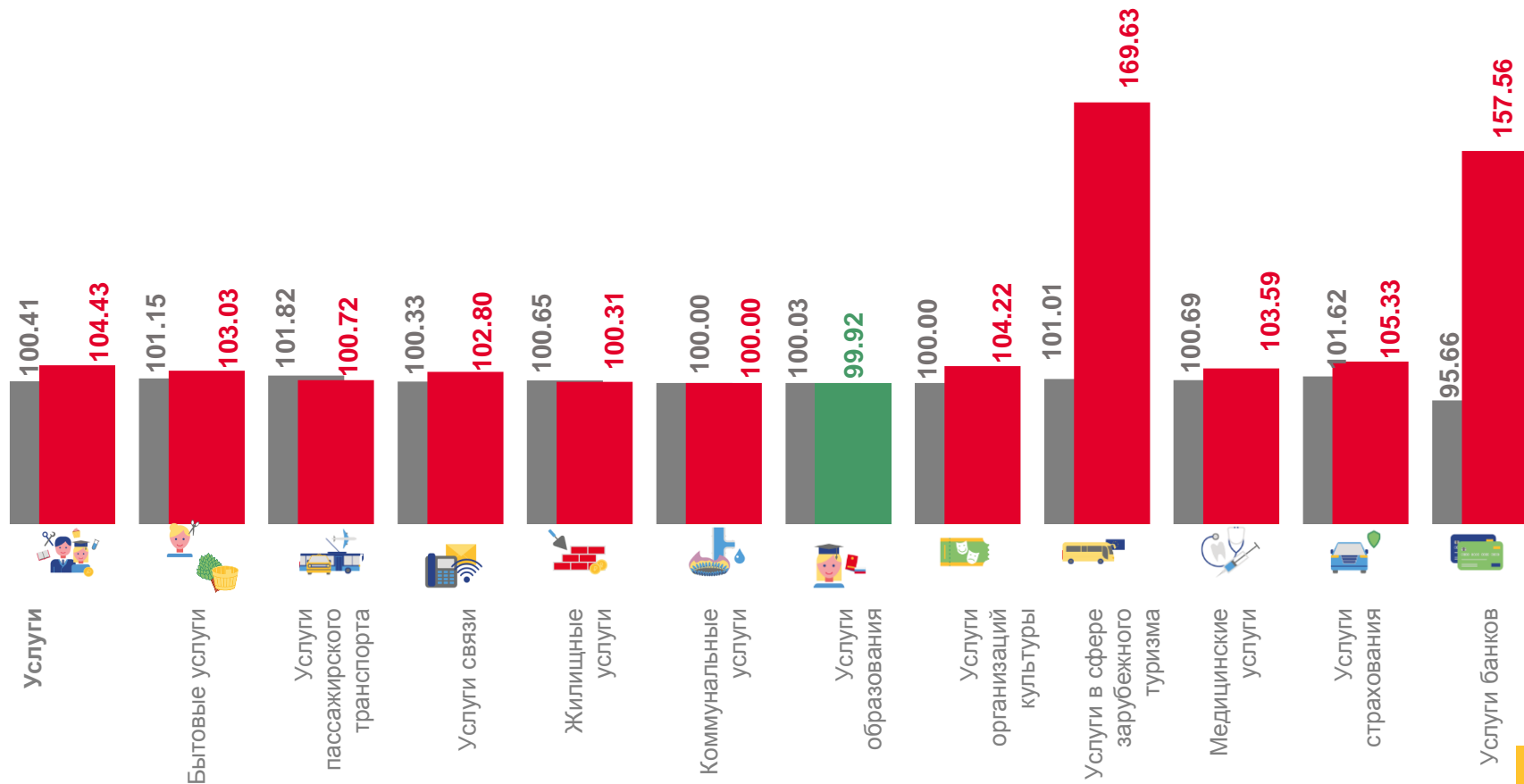
Услуги образования

99,92



Экскурсионные услуги

101,24



■ Март 2021 г. к февралю 2021 г.

■ Март 2022 г. к февралю 2022 г.





ИНДЕКСЫ ПОТРЕБИТЕЛЬСКИХ ЦЕН НА ОВОЩИ

МАРТ 2022 ГОДА В % К ПРЕДЫДУЩЕМУ МЕСЯЦУ



Флодоовощная продукция,
включая картофель

109,73



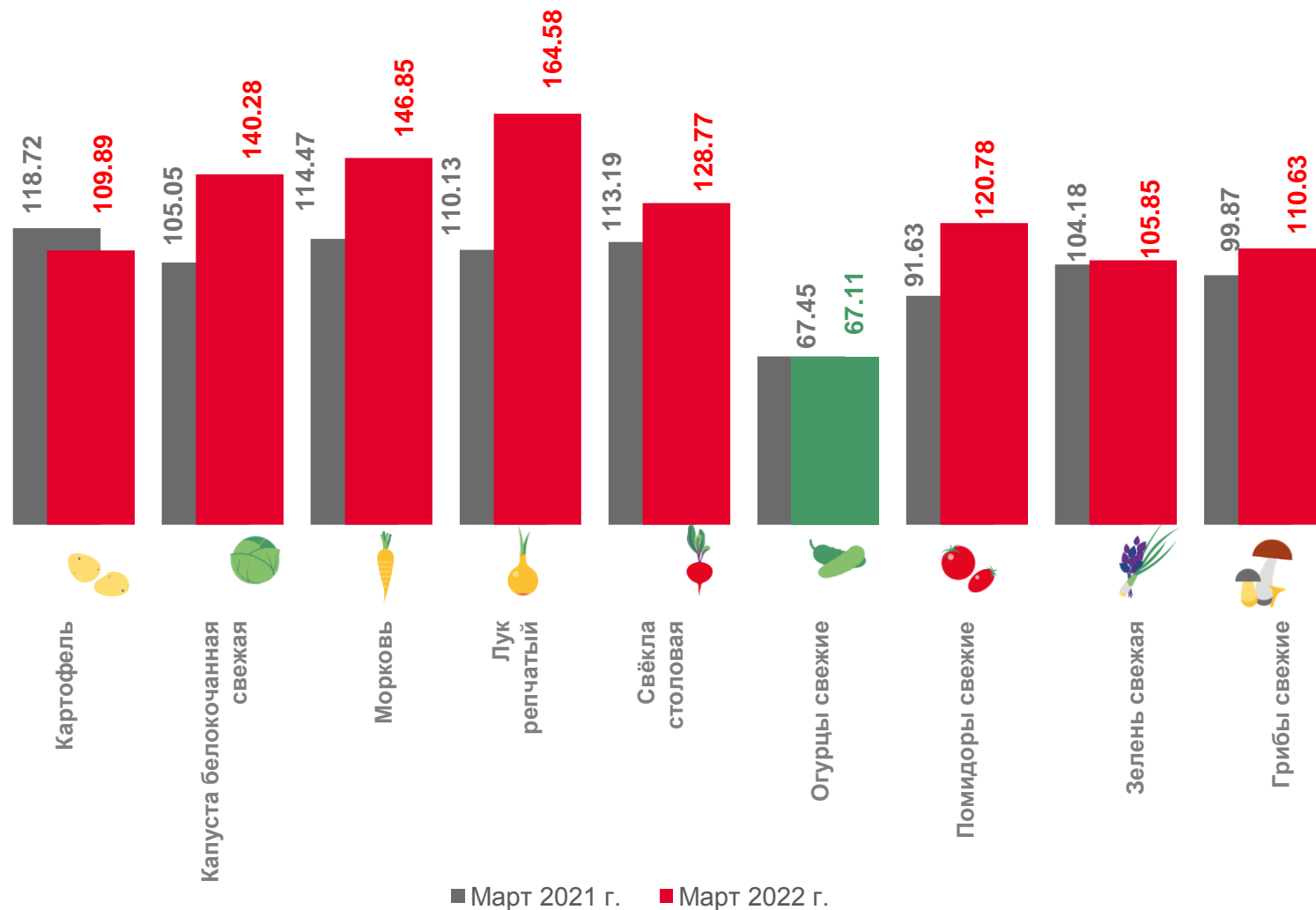
Картофель

109,89



Овощи

107,83





ИНДЕКСЫ ПОТРЕБИТЕЛЬСКИХ ЦЕН ПО ОБЛАСТЯМ ЦЕНТРАЛЬНО-ЧЕРНОЗЕМНОГО РАЙОНА

МАРТ 2022 ГОДА В % К ПРЕДЫДУЩЕМУ МЕСЯЦУ

2 региона

Значение показателя **выше**, чем по Липецкой области

2 региона

Значение показателя **ниже**, чем по Липецкой области

